



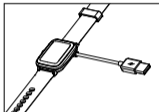
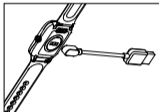
Citrea

Manuale di
istruzioni

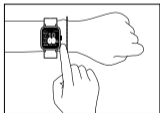
PER COMINCIARE

1. Caricare il dispositivo

Connettere e ricaricare il dispositivo prima di accenderlo per la prima volta.



2. Utilizzo al polso - come indossarlo



Indossare il dispositivo alla distanza di un dito dall'osso del Vostro polso e aggiustare la larghezza del cinturino in una posizione confortevole.

Nota: indossare l'orologio troppo largo sul polso può inficiare l'accuratezza della misurazione del battito cardiaco.

DOWNLOAD

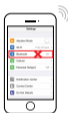
Scaricare/effettuare il download della APP VeryFitPro

SMARTWATCH App per iOS o Android
(iOS 9,0 o superiore/Android 6,0 o superiore)

Funzionamento corretto:
scansionare il codice QR che
appare qui sotto oppure scaricare la
applicazione VeryFitPro attraverso
l'App store del Vostro smartphone
per abbinarla allo smartwatch



Funzionamento non corretto:
abbinare lo smartwatch
direttamente con il Bluetooth nelle
impostazioni del vostro cellulare



- VeryFitPro è un marchio di Shenzhen DO Intelligent Technology Co., Ltd.
- VeryFitPro è sviluppata e fornita da Shenzhen DO Intelligent Technology Co., Ltd .
- Citizen Watch Co., Ltd. non memorizza alcuna informazione proveniente da VeryFitPro. Tenga conto che VeryFitPro può memorizzare informazioni personali in accordo con i termini e le condizioni della sua politica sulla privacy.
- Se ha domande in merito alla APP VeryFitPro per cortesia contatti:

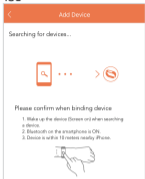
Shenzhen DO Intelligent Technology Co., Ltd.

Email: ido@idoosmart.com

Indirizzo: 11th Floor, 3# Building, Guole Tech Park, Lirong Road, Dalang, Longhua District, Shenzhen, Guangdong, Cina.

ABBINAMENTO


iOS



Android



iOS/Android



1. Accendere il Bluetooth e il GPS sul telefono mobile
2. Troverà la richiesta di abbinamento sul menù a tendina nella home page della App

Numero di modello

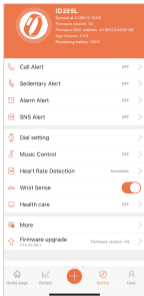
Nero: X00A-001VY/Rosa: X00A-003VY

Nota: il numero di modello/codice prodotto che appare sulla applicazione è ID205L.

3. Selezioni il modello del prodotto: ID205L
4. Cliccare su "Confermare dispositivo" per completare l'abbinamento

ABBINAMENTO

iOS/Android



Note:

- ★ Durante il procedimento di abbinamento, VeryFitPro le chiederà di abilitare le funzioni GPS e Bluetooth del telefono, e autorizzare VeryFitPro ad accedere al GPS del suo telefono mobile.
- ★ iPhone non la avviserà con delle notifiche a meno che Lei non completi l'abbinamento Bluetooth con il dispositivo ID205L nel Bluetooth incorporato nel telefono mobile dopo aver iniziato l'abbinamento.

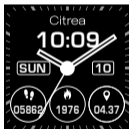
FUNZIONI

Scorrere lo schermo per entrare nel menù

Notifiche



Stato



Funzioni



Dati

FUNZIONI



Tenere traccia del numero dei tuoi passi giornalieri



Tenere traccia della distanza percorsa giornalmente



Tenere traccia delle calorie consumate giornalmente



Ricevere notifiche e leggere messaggi



Effettuare un test della frequenza cardiaca per controllare costantemente questo dato durante la giornata



Utilizzare il suo smartwatch durante la notte per il monitoraggio del sonno



Utilizzare le funzioni timer (conto alla rovescia) e cronometro al centesimo di secondo



Visualizzare, attivare o disattivare l'allarme giornaliero. E' necessario aggiungere una sveglia sulla App



Entrare nella finestra degli sport e scegliere le differenti modalità sportive. E' possibile da qui cambiare anche il tipo di sport sulla App

Nota: per ottenere maggiori funzioni e informazioni, cortesemente controllate il software VeryFitPro sul telefono mobile.

QUADRANTI

Integrati nel prodotto

Scegliere uno tra i 4 quadranti già esistenti nel prodotto



Ore, Minuti, Secondi.



Passi, Calorie, km/miglia

Passi, Calorie, km/miglia

Cloud (i dati sono in questo caso sono supportati solo in lingua inglese)
Scaricare un quadrante dalla applicazione VeryFitPro



Passi, Calorie, km/miglia



Passi, Calorie, km/miglia



Passi, km/miglia



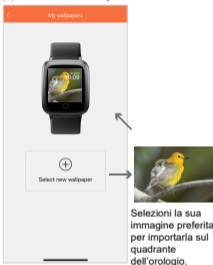

Passi, km/miglia



Passi, km/miglia

QUADRANTE DELL'OROLOGIO

E' possibile utilizzare una foto come quadrante dell'orologio dalla applicazione VeryFitPro



Selezioni la sua immagine preferita per importarla sul quadrante dell'orologio.

Nota: per cortesia utilizzate questa funzione solamente con le Vostre fotografie.

SPECIFICHE DEL PRODOTTO

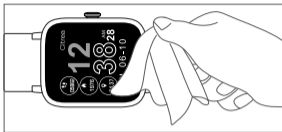
Modello	Nero: X00A-001VY Rosa: X00A-003VY
Schermo	1,3 pollici TFT-LCD, Completamente touch screen
Misure della cassa	35mm x 48mm
Larghezza del cinturino	18,5mm
Peso del prodotto	35g
Resistenza all'acqua	3 BAR
Temperatura di funzionamento	0°C~45°C
Range di temperatura per la carica	10°C~45°C
Durata della batteria ricaricabile	8 giorni
Tempo di ricarica	Approssimativamente 2,5 ore
Tensione di ricarica	5V±0,2V
Versione del Bluetooth	Bluetooth 4.2
Potenza di uscita massima	-0,75dBm(0,84mW)
Potenza massima di radio-frequenza	2402~2480MHz
Sistema compatibile	Android 6.0 o superiore/ iOS 9.0 o superiore

SPECIFICHE DEL PRODOTTO

Durata della batteria: la durata effettiva della batteria e il tempo di ricarica variano in funzione dell'uso, delle condizioni ambientali ecc.
Resistenza all'acqua: il prodotto non è indicato per immersioni, nuoto e sauna.

- La parola Bluetooth® e i loghi sono marchi commerciali registrati di proprietà della Bluetooth SIG, Inc.
- Android™ è un marchio registrato di Google Inc.
- iOS è il nome del sistema operativo di Apple Inc. iOS è un marchio commerciale registrato da Cisco negli USA e in altri paesi è utilizzato in licenza.

MANUTENZIONE



Si raccomanda di utilizzare e mantenere lo smartwatch seguendo i tre punti sotto indicati:

- ① Mantenere sempre il prodotto pulito;
- ② Mantenere sempre il prodotto asciutto;
- ③ Non portare il prodotto allacciandolo troppo stretto.

- ★ Non utilizzare detersivi per la casa per pulire lo smartwatch, ma utilizzate un detersivo senza sapone.
- ★ Si raccomanda di utilizzare alcool per pulire eventuali macchie che non sono facili da rimuovere.

FAQ domande più frequenti

1. Errore nella ricerca dello smartwatch da parte della App Mobile

- ① Si raccomanda di aggiornare VeryFitPro alla ultima versione.
- ② Si raccomanda di chiudere tutti i programmi e le applicazioni, riavviare il Bluetooth e successivamente provare a connettersi.
- ③ Controllare che il sistema operativo dello Smartphone sia almeno Android 6,0 o iOS 9,0 o versioni successive.

2. Lo smartwatch non riceve notifiche, messaggi di testo né chiamate telefoniche

- ① E' necessario attivare le notifiche SNS e le notifiche di chiamata nella applicazione, e sincronizzarle con lo smartwatch.
- ② L'iPhone deve essere abbinato con lo smartwatch via Bluetooth. (Consultare la sezione "Abbinamento" per ottenere maggiori informazioni).
- ③ E' necessario che lo smartwatch sia sempre connesso al Bluetooth.

FAQ

3. Il Bluetooth si disconnette frequentemente

- ① Se la distanza tra lo smartwatch e il telefono è troppo elevata, lo smartwatch non si connette al telefono mobile. Si mantenga vicino allo smartwatch quando deve effettuare la connessione.
- ② Se ci sono degli ostacoli tra lo smartwatch e il telefono mobile, quali il corpo umano oppure oggetti metallici ecc., questi "schermi" interferiranno con il segnale della connessione Bluetooth.
- ③ Può essere che la funzionalità Bluetooth del telefono mobile non operi correttamente.

4. Con riferimento al back-up dei dati

I dati dello smartwatch si sincronizzano almeno una volta ogni 7 giorni con lo smartphone (la memoria dello smartwatch conserva unicamente i dati degli ultimi 7 giorni).

5. Come re-iniziare e re-installare le impostazioni di fabbrica

Chiusura delle operazioni: Funzioni > Configurazione > Chiudere/Re-iniziare —> bottone destro.

FAQ

Re-installare le impostazioni di fabbrica: connettere lo smartwatch alla applicazione > aprire la applicazione > Dispositivo > Poi selezionare > Re-iniziare il dispositivo


6. Devo mantenere il Bluetooth del telefono attivato quando uso lo smartwatch?

① Per le tre funzioni, ad esempio, conta passi, monitoraggio del sonno e sveglia, non è necessario che lo smartwatch sia connesso al telefono mobile tutto il tempo. Se necessita di utilizzare solamente lo smartwatch quando pratica esercizio fisico, può connettere lo smartwatch ed il telefono mobile per vedere i dati e sincronizzarli dopo aver effettuato la sessione di esercizio.

② Per le funzioni avviso di chiamata, avviso di messaggi e trovare il telefono, è necessario attivare il Bluetooth del telefono mobile e mantenere la connessione col telefono mobile.

FAQ

* A domande più dettagliate si può avere risposta tramite la sezione “aiuto” e “feedback” nella App.

Passaggi necessari: VeryFitPro >  User >
Impostazioni del sistema > “feed-back”

Per ottenere il servizio assistenza post vendita è necessario rivolgersi al negozio dove è stato acquistato il prodotto o contattare il distributore italiano.

Per ottenere ulteriori informazioni, visiti il sito [https:// qqwatch.jp/eng/citrea/](https://qqwatch.jp/eng/citrea/) o scannerizzi il codice QR qui a fianco.



Informazioni relative al prodotto e sicurezza



ATTENZIONE

PRECAUZIONI RELATIVE ALLA BATTERIA

Non smontare, forare o danneggiare la batteria. Non smontare le batterie incorporate o quelle non sostituibili.

Non utilizzare oggetti affilati per estrarre le batterie.

AVVERTENZE PER LA SALUTE

Se portate un pacemaker o altri dispositivi elettronici impiantati, consultate il vostro medico prima di utilizzare la funzione di monitoraggio della frequenza cardiaca.

Il sensore ottico di monitoraggio della frequenza cardiaca posto sul fondello dell'orologio, emette una luce verde intenso e lampeggia. Se lei soffre di epilessia o è sensibile alle luci lampeggianti, consulti il suo medico prima di indossare questo prodotto.

Questo dispositivo effettua un tracciamento delle sue attività quotidiane attraverso un sensore.

Questi dati hanno lo scopo di fornirle informazioni sulle attività quotidiane da Lei svolte quali il numero dei passi, il sonno, la distanza percorsa, il battito cardiaco e le calorie consumate, ma potrebbero essere non perfettamente accurate.

Il dispositivo, i suoi accessori, il sensore per il monitoraggio del battito cardiaco e i dati forniti dal dispositivo, sono concepiti per fini ricreativi e per il fitness, ma non per finalità mediche.

Non sono utilizzabili per scopi medici, di diagnosi, monitoraggio, trattamento e prevenzione di qualsiasi malattia o sintomo. I dati della frequenza cardiaca sono solo "di riferimento"; Citizen Watch Co. Ltd. non è responsabile per alcuna conseguenza causata da una non attendibilità dei dati.

AVVERTENZE SUL CICLISMO

Mantenga sempre la massima prudenza e guidi in maniera sicura. Si assicuri sempre che la sua bicicletta ed in generale tutta l'attrezzatura sia ben mantenuta e che tutti i componenti siano correttamente installati.

ARGOMENTI CHE RICHIEDONO ATTENZIONE

- I dati sulla smartwatch debbono essere salvati ogni 7 giorni (se lo si desidera) per evitare che vengano cancellati in automatico.
- Lo smartwatch non è impermeabile all'acqua di mare, alle soluzioni acide o alcaline, ai reagenti chimici o ad altri liquidi corrosivi.
- La modalità sport permette fino a 6 ore di esercizio alla volta.
- Evitare di allacciare lo smartwatch sul polso in modo troppo forte. Inoltre mantenete sempre asciutte le parti dello smartwatch che appoggiano sul polso.
- Quando il dispositivo misura la frequenza cardiaca, mantenga sempre il braccio fermo durante il test.



Il dispositivo è conforme alla normativa RoHS della UE. Consulti la norma IEC 62321, e la direttiva RoHS della UE 2011/65/EU e successive variazioni.

ALLERGIE

Sfregamento e pressione prolungata possono irritare la pelle.

Potrebbe sperimentare

irritazioni da qualsiasi dispositivo portatile nel caso Lei abbia allergie oppure altre sensibilità. Per cortesia ponga particolare attenzione a tenere il dispositivo pulito in quanto la combinazione di sudore e sporcizia può causare irritazione della pelle.

RESISTENZA ALL'ACQUA

Questo prodotto è waterproof nell'utilizzo quotidiano. Resiste all'acqua in condizioni quali il sudore, spruzzi d'acqua, pioggia, ma non può essere utilizzato in condizioni dove la pressione dell'acqua cambia in modo significativo. Non può essere utilizzato durante lavori al bagnato oppure per sport acquatici.

BLUETOOTH

Prima dell'utilizzo

L'uso della tecnologia di comunicazione Bluetooth non è permesso in alcuni paesi e/o regioni. Visiti il nostro sito (indicato di seguito) per avere conferma della lista dei paesi nei quali Bluetooth è legalmente disponibile.

"<https://qq-watch.jp/eng/citrea/>"

- L'uso di questo smartwatch in un paese che non è presente nella lista può essere punito per legge.
- La comunicazione mediante Bluetooth può essere monitorata intenzionalmente o accidentalmente. Non utilizzi questo smartwatch per le comunicazioni importanti oppure per comunicazioni che coinvolgano vite umane.

CE / UKCA

CITIZEN WATCH CO., LTD dichiara che questo prodotto è conforme ai requisiti essenziali e altri rilevanti requisiti della direttiva 2011/65/UE, relativa alla restrizione nell'utilizzo di certe sostanze pericolose nelle leggi del 2012 che riguardano gli apparecchi elettrici e elettronici e altre rilevanti direttive EU o del Regno Unito.

Può trovare la dichiarazione di conformità del suo prodotto sul sito "<https://qq-watch.jp/eng/citrea/>"



FCC

Questo dispositivo è conforme con la sezione 15 delle regole della FCC americana. Il funzionamento è soggetto alle seguenti due condizioni:

- (1) che il dispositivo non possa causare interferenze dannose; e
- (2) che il dispositivo possa accettare qualsiasi interferenza ricevuta, comprese interferenze che possano causare malfunzionamenti indesiderati.

I cambiamenti e le modifiche non espressamente approvate dalla parte responsabile della conformità, potrebbero annullare l'autorità dell'utilizzatore ad operare con il dispositivo. Questo dispositivo è stato testato e trovato conforme ai limiti relativi ai dispositivi digitali di classe B, e conforme alla sezione 15 delle norme della FCC. Questi limiti sono concepiti per fornire una ragionevole protezione contro le interferenze dannose in una installazione residenziale.

Questo dispositivo genera, utilizza e può irradiare energia da radio frequenza e, se non installato e utilizzato in conformità con le istruzioni, può essere dannoso per le comunicazioni radio. In ogni caso non vi sono comunque garanzie che provochi interferenze con particolari apparecchiature.

Se il dispositivo causa interferenze con apparecchiature radio e/o televisive, che possono essere causate dalla ripetuta accensione e spegnimento del dispositivo, l'utilizzatore dovrebbe cercare di ridurre o annullare le interferenze attraverso una delle seguenti contromisure:

- Ri-orientare o spostare l'antenna ricevente.
- Incrementare la distanza che separa il dispositivo dalla radio o dalla televisione.
- Connettere il dispositivo ad una spina o un circuito differente da quello nel quale la televisione o la radio sono connesse.
- Consultare un rivenditore o un tecnico radio/TV esperto per richiedere aiuto.

PRECAUZIONI

C'è rischio di esplosione se la batteria è sostituita da un tipo non corretto.

Smaltite le batterie usate in conformità con la legislazione locale del Vostro paese.



Le vecchie apparecchiature elettriche ed elettroniche non devono essere smaltite con il residuo secco indifferenziato di casa, ma devono essere smaltite separatamente. Lo smaltimento nelle riciclerie comunali da parte dei privati è gratuito. Il proprietario delle vecchie apparecchiature elettriche ed elettroniche è responsabile del conferimento delle apparecchiature presso i punti di raccolta. Con questo piccolo sforzo personale, Lei contribuisce a riciclare materie prime di valore ed al trattamento appropriato di sostanze tossiche.

IMPORTATORE:

LEADER WATCH COMPANY S.R.L.
VIA PIETRO MASCAGNI, 15
20122 MILANO, ITALIA

FABBRICANTE:

CITIZEN WATCH CO., LTD.
DEPARTAMENTO DE VENTAS DE Q&Q
6-1-12, Tanashi-cho, Nishi-Tokyo-shi,
Tokio 188-8511, Japón

MA-X00A